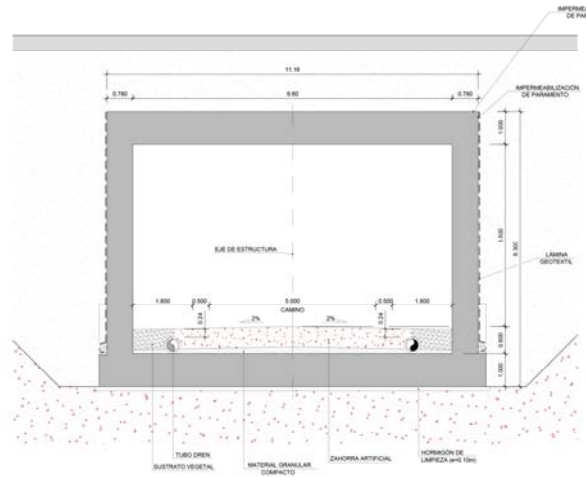
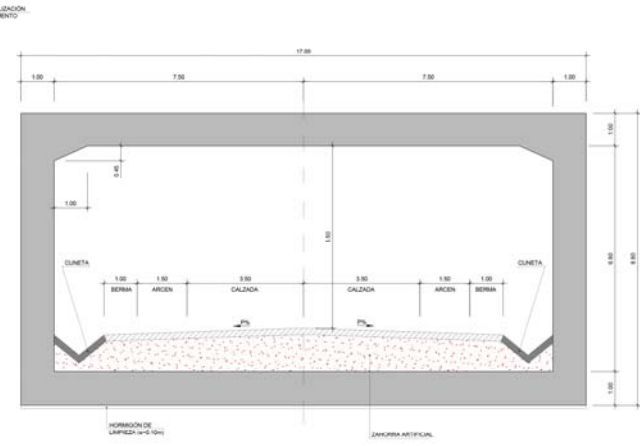


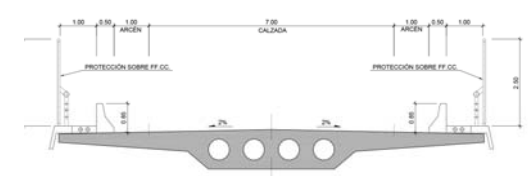
SECCIÓN TIPO VÍA DOBLE U.I.C. EN RECTA
ESCALA 1:50




SECCIÓN TIPO PASO INFERIOR CAMINO
ESCALA 1:50



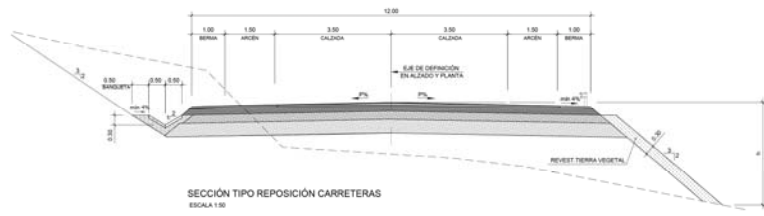
SECCIÓN TIPO PASO INFERIOR CARRETERA
ESCALA 1:50



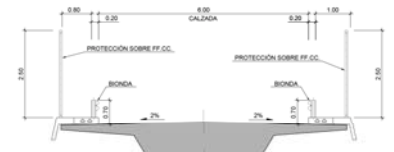
SECCIÓN TRANSVERSAL PASO SUPERIOR DE CARRETERA
ESCALA 1:50



SECCIÓN TIPO CAMINO
ESCALA 1:50



SECCIÓN TIPO REPOSICIÓN CARRETERAS
ESCALA 1:50



SECCIÓN TRANSVERSAL PASO SUPERIOR DE CAMINO
ESCALA 1:50

SECCIÓN TIPO PASOS SUPERIORES